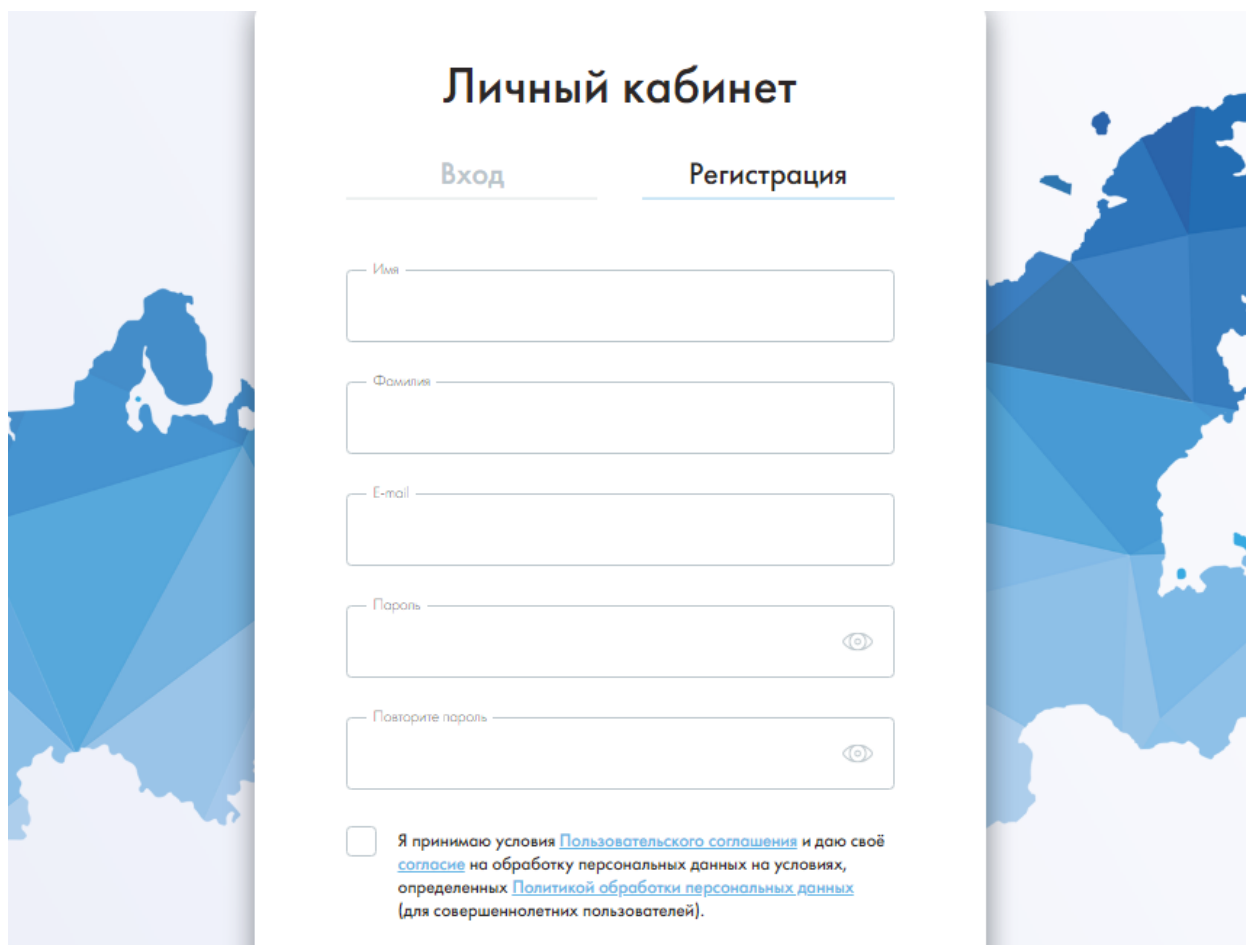


Инструкция по регистрации на платформе АНО «Россия – страна возможностей»

Рекомендуем производить регистрацию через создание новой учетной записи.

Для создания новой учетной записи необходимо нажать на заголовок «Регистрация»




Личный кабинет


[Вход](#) [Регистрация](#)

Имя _____

Фамилия _____

E-mail _____

Пароль _____ 

Повторите пароль _____ 

Я принимаю условия [Пользовательского соглашения](#) и даю своё [согласие](#) на обработку персональных данных на условиях, определенных [Политикой обработки персональных данных](#) (для совершеннолетних пользователей).

В загрузившейся форме необходимо указать следующие данные:

- Имя
- Фамилия
- Адрес электронной почты
- **Пароль (необходимо заполнить два раза) и запомнить его. Пароль пригодится Вам в будущем.**

После заполнения данных, необходимо **согласиться с условиями пользовательского соглашения**.

После этого необходимо нажать кнопку **«Регистрация»**.

При правильном заполнении всех данных отобразится следующий экран:

Личный кабинет

Вход

Регистрация

Для подтверждения регистрации пройдите по ссылке, отправленной на вашу почту, указанную при регистрации.

Если вы не можете найти письмо в папке «Входящие», обязательно проверьте папку со спамом.

Обратите внимание: письмо приходит с адреса sendbox@service-rsv.ru

Затем необходимо перейти в Ваш почтовый ящик и перейти по ссылке в письме для регистрации в системе тестирования. Вам придет письмо с электронной почты sendbox@service-rsv.ru. Пожалуйста, **проверяйте ящик со спамом**, если не нашли письмо в основном почтовом ящике.

После регистрации на платформе АНО «Россия – страна возможностей» ссылки на тесты будут доступны к прохождению.